

HIVE

design: Ini Archibong / 2017

KUNDALINI

Lampada da tavolo. Diffusore in vetro opale incamiciato e soffiato. Corpo in ceramica smaltata e decorata con la tecnica del "terzo fuoco".

Table lamp. Opal diffuser made of two layers of blown glass. Enamel ceramic body decorated with the "third firing" technique.



CERTIFICAZIONI - CERTIFICATIONS



Apparecchio di classe II
Product in class II

IP20

Apparecchio per uso interno
Product for indoor use

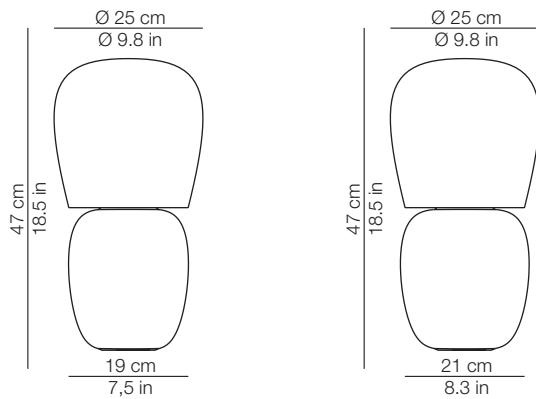


Apparecchio conforme alla direttiva europea 2014/35/EU
Product in conformity with the European directive 2014/35/EU

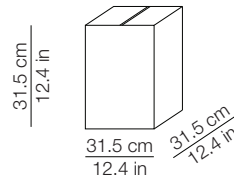


Apparecchio di illuminazione da smaltire secondo la direttiva EU 2002/96/EC
This lamp must be disposed in conformity with the EU directive 2002/96/EC

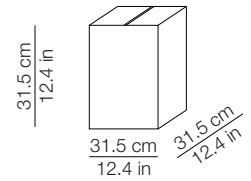
DIMENSIONI - DIMENSIONS



IMBALLO - PACKAGING



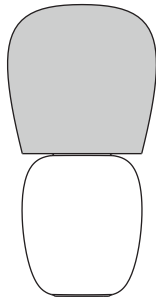
Volume: 0.031 m³ / 1.095 ft³
Gross weight: 2.72 kg / 5.98 lbs



Volume: 0.031 m³ / 1.095 ft³
Gross weight: 2.20 kg / 4.89 lbs

MATERIALI E FINITURE - MATERIALS AND FINISHINGS

diffusore
diffuser



vetro opale incamiciato e soffiato
two layers of mouth blown glass



bianco - white

bianco - white



nero - black



rosso - red

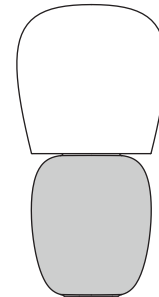


decorazione - decor

oro - gold



corpo
body



ceramica smaltata
enamel ceramic

INFORMAZIONI AGGIUNTIVE - FURTHER INFORMATION

230V
or
120V

Alimentazione
Feeding

Lampada da tavolo
Table lamp



Lampadine - *Bulbs*
1 x 32W E27 (E26 US) - Fluorescent
or 1 x 21WE27 (E26 US) - Led

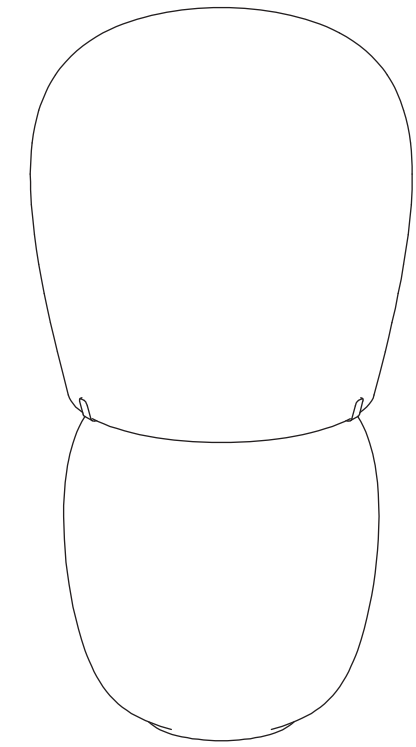
Cavo di alimentazione trasparente
Spina EU, USA o UK
*Transparent cord set
EU, USA or UK plug*



energy efficiency class from A+ to E

Interruttore rompifilo trasparente
Transparent loose switch





**ISTRUZIONI DI MONTAGGIO
ASSEMBLY INSTRUCTIONS
MONTAGE-ANLEITUNG
INSTRUCTIONS DE MONTAGE
INSTRUCCIONES DE MONTAJE**

HIVE Ini Archibong, 2017

KUNDALINI S.R.L. T +39 02 365 389 50
 Viale L. Da Vinci, 277 F +39 02 365 389 64
 20090 Trezzano S/N info@kundalini.it
 (Milano) - Italy www.kundalini.it

ATTENZIONE

La sicurezza dell'apparecchio è garantita con l'uso appropriato delle seguenti istruzioni, pertanto è necessario conservarle.
Togliere sempre la tensione prima di operare sull'apparecchio.
Per pulire la lampada non usare mai prodotti abrasivi o detergenti aggressivi.
Se il cavo esterno di questo apparecchio viene danneggiato, deve essere sostituito esclusivamente dal costruttore, dal suo servizio assistenza, o da personale qualificato equivalente, al fine di evitare pericoli.

Kundalini non effettuerà nessuna sostituzione se non dopo aver accertato la natura del difetto.

WARNING

The safety is guaranteed by the appropriate use of the following instructions, so you must keep them.

Always disconnect the main voltage before working on the appliance.
Never use abrasive products or aggressive detergents for cleaning the lamp.
If the external cable of this appliance is damaged, it must be replaced by the manufacturer, its after sales service or other equivalent qualified person only in order to avoid any danger.

Kundalini will not provide a replacement until the nature of defect has been determined.

ACHTUNG

Die Sicherheit dieses Artikels wird nur durch die strikte Befolgung der nachfolgenden Betriebsanleitung gewährleistet. Bitte heben Sie diese unbedingt auf.
Vor allen Arbeiten ziehen Sie bitte den Stecker aus der Dose.

Für die Reinigung der Lampe niemals Schleifmittel oder aggressive Reinigungsmittel verwenden

Sollte das Außenkabel der Lampe beschädigt werden, ist es ausschließlich vom Service-Dienst des Herstellers oder gleichwertigen, qualifiziertem Personal auszutauschen, um somit Gefahren zu vermeiden.

Kundalini leistet grundsätzlich erst nach einer gründlichen Überprüfung Ersatz.

ATTENTION

La sûreté de l'appareil n'est garantie qu'en suivant scrupuleusement les instructions ci-après. Il est donc nécessaire de les conserver.

Isoler l'appareil du secteur avant toute manipulation.

Pour nettoyer la lampe, ne jamais utiliser de produits abrasifs ou de nettoyeurs agressifs.

Si le câble externe de cet appareil est endommagé, il doit être remplacé uniquement par les soins du constructeur, par son service après-vente ou bien par le personnel équivalent, et ce afin d'éviter tout danger.

Kundalini ne remplacera aucun appareil sans en avoir pu vérifier le défaut.

ATENCIÓN

La seguridad del aparato está garantizada sólo con el uso apropiado de las instrucciones siguientes, por lo tanto es necesario atenderlas puntualmente.

Desconectar siempre la alimentación antes de trabajar en el aparato.

Nunca utilice productos abrasivos o detergentes agresivos para limpiar la lámpara.

Si el cable externo de este aparato se deteriora será necesario sustituirlo; la sustitución podrá efectuarla exclusivamente el fabricante, su servicio de asistencia o personal cualificado equivalente para evitar peligros.

Kundalini no efectuará sustitución alguna hasta después de haber verificado la naturaleza del defecto.

Classe II-Class II-Schutzklasse II-Classe II-Clase II

IT-Apparecchio idoneo ad essere installato su superfici normalmente infiammabili.

EN-Appliance suitable for installation on normally inflammable surfaces.

DE-Gerät, welches auf Oberflächen installiert werden kann, die normalerweise entzündbar sind.

FR-Appareil destiné à être installé des surfaces normalement inflammables.

ES-Aparato apto para ser instalado sobre superficies normalmente inflamables.

IT-Attesta la conformità del prodotto alle disposizioni delle direttive comunitarie.

EN-It certifies the conformity of the product to the european community low voltage directive.

DE-Das Zeichen bestätigt die Übereinstimmung des Produkts mit den Bestimmungen der EU-Richtlinien.

FR-Il atteste la conformité du produit aux dispositions des directives communautaires.

ES-Certifica la conformidad del producto a las disposiciones de las normas de la comunidad.

IT-Il simbolo RAEE utilizzato per questo prodotto indica che quest'ultimo non può essere trattato come rifiuto domestico.

EN-The use of the WEEE symbol indicates that this product may not be treated as household waste.

DE-Durch Verwendung des WEEE-Symbols weisen wir darauf hin, dass dieses Produkt nicht als normaler Haushaltsmüll behandelt werden darf.

FR-L'utilisation du symbole WEEE indique que ce produit ne peut pas être traité comme déchet domestique.

ES-El símbolo RAEE en un producto indica que éste no se puede eliminar como cualquier otra basura.

Lampadine-Bulbs-Leuchtmittel-Ampoules-Bombillas:
fluo 1x max 32W E27 (E26 US)



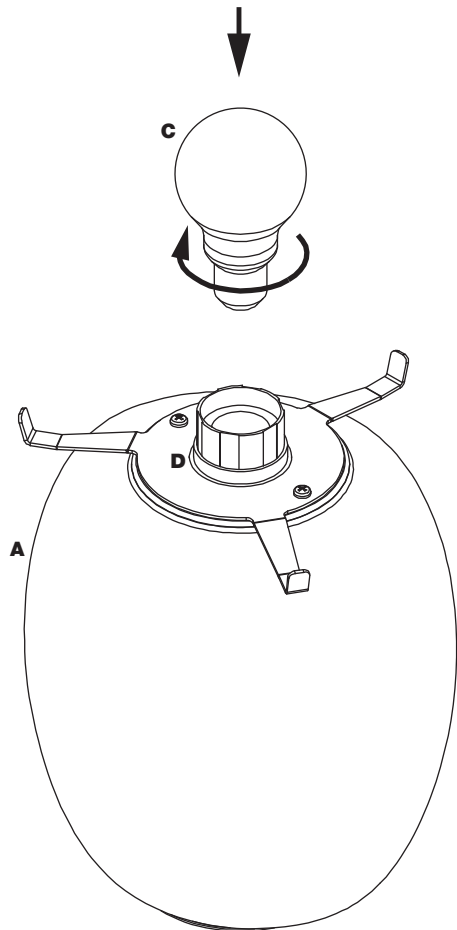
or 1 x 18W E27 (E26 US)



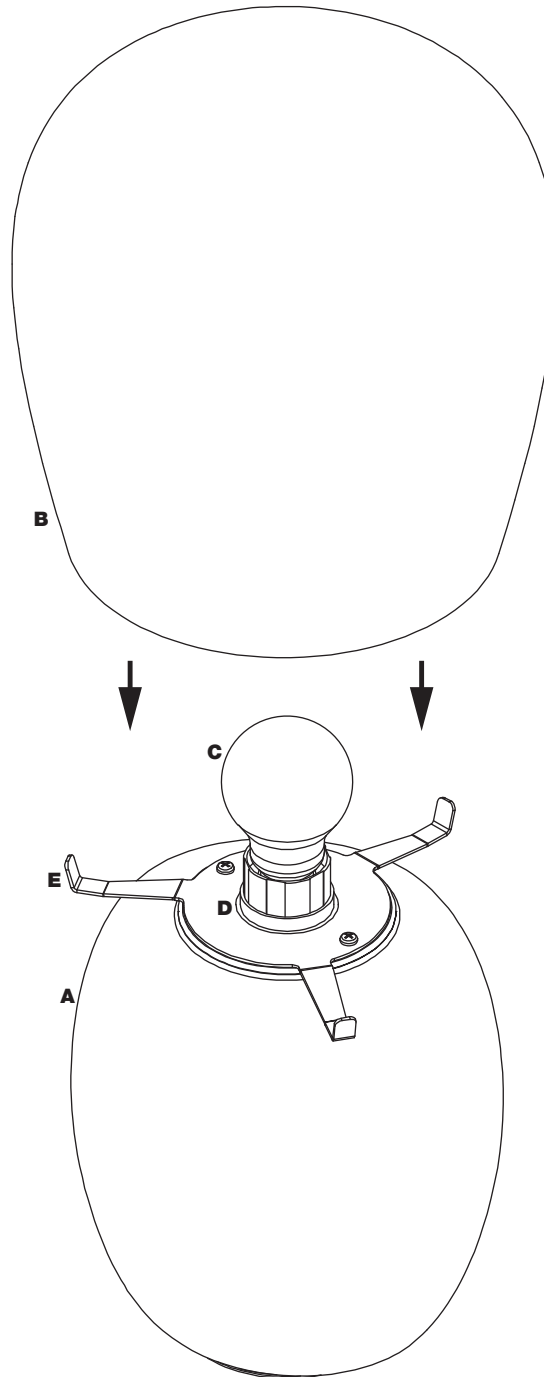
Energy efficiency class from A to A++

Alimentazione-Feeding-Spannung-Alimentation-Tensión de red:
220-240V / 120V

①



②



ISTRUZIONI DI MONTAGGIO

Estrarre la base **A** e il diffusore **B** dagli imballi. Avvitare la sorgente **C** sul portalampada **D** - **Fig.1** -. Posizionare delicatamente il diffusore **B** sulla struttura **E** - **Fig.2** -. Collegare la spina e accendere la lampada.

ASSEMBLY INSTRUCTIONS

Extract the base **A** and the diffuser **B** from the packaging. Screw the light bulb **C** on the light bulb socket **D** - **Fig.1** -. Place carefully the diffuser **B** above the structure **E** - **Fig.2** -. Insert the plug and turn on the lamp.

MONTAGE-ANLEITUNG

Nehmen Sie die Basis **A** und den Glasschirm **B** aus der Verpackung. Schrauben Sie die Glühbirne **C** auf die Lampenfassung **D** - **Abb.1** -. Den Glasschirm **B** vorsichtig wieder auf die Metallstütze **E** setzen - **Abb.2** -. Stecker einstecken und die Lampe einschalten.

INSTRUCTIONS DE MONTAGE

Extraire la base **A** et le diffuseur **B** des emballages. Visser la source **C** à la douille **D** - **Fig.1** -. Placer avec délicatesse le diffuseur **B** sur la structure **E** - **Fig.2** -. Brancher la prise et allumer la lampe.

INSTRUCCIONES DE MONTAJE

Extraer la base **A** y el difusor **B** de los embalajes. Enroscar la fuente **C** en el portalámparas **D** - **Fig.1** -. Volver a colocar con cuidado el difusor **B** en la estructura **E** - **Fig.2** -. Conectar el enchufe y encender la lámpara.